

Prefeitura Municipal de Ceu Azul - PR  
 Relatório Resumido da Execução Orçamentária  
**Demonstrativo das Receitas e Despesas com Manutenção e Desenvolvimento do Ensino - MDE**  
 Organismos Fiscal e da Seguridade Social  
 Janeiro a Fevereiro 2019/Bimestre Janeiro-Fevereiro

RREO - ANEXO 8 (LDB, art. 72)

R\$ 1,00

RECEITA RESULTANTE DE IMPOSTOS (caput do art. 212 da Constituição)	RECEITAS DO ENSINO		RECEITAS REALIZADAS	
	PREVISÃO INICIAL	PREVISÃO ATUALIZADA (a)	Até o Bimestre (b)	%
<b>1-RECEITA DE IMPOSTOS</b>	<b>6.022.117,79</b>	<b>6.022.117,79</b>	<b>689.843,88</b>	<b>11,46</b>
1.1- Receita Resultante do Imposto sobre a Propriedade Predial e Territorial Urbana - IPTU	1.106.686,73	1.106.686,73	43.246,80	3,91
1.1.1-IPTU	744.281,99	744.281,99	8.681,04	1,17
1.1.2-Multas, Juros de Mora, Dívida Ativa e Outros Encargos do IPTU	362.404,74	362.404,74	34.565,76	9,54
1.2- Receita Resultante do Imposto sobre Transmissão Inter-Vivos - ITBI	655.811,75	655.811,75	84.980,58	12,96
1.2.1-ITBI	655.492,90	655.492,90	84.980,58	12,96
1.2.2-Multas, Juros de Mora, Dívida Ativa e Outros Encargos do ITBI	318,85	318,85	-	-
1.3- Receita Resultante do Imposto sobre Serviços de Qualquer Natureza - ISS	3.183.193,60	3.183.193,60	457.695,02	14,38
1.3.1-ISS	3.125.437,79	3.125.437,79	450.817,90	14,42
1.3.2- Multas, Juros de Mora, Dívida Ativa e Outros Encargos do ISS	57.755,81	57.755,81	6.877,12	11,91
1.4- Receita Resultante do Imposto de Renda Retido na Fonte - IRRF	1.076.425,71	1.076.425,71	103.921,48	9,65
<b>2- RECEITA DE TRANSFERÊNCIAS CONSTITUCIONAIS E LEGAIS</b>	<b>14.682.099,15</b>	<b>14.682.099,15</b>	<b>6.427.998,75</b>	<b>15,06</b>
2.1-Cota-Parte FPM	15.760.714,05	15.760.714,05	2.489.080,74	15,79
2.1.1-Parcela referente à CF, art. 159, I, alínea b	42.678.669,58	42.678.669,58	6.427.998,75	15,06
2.1.2-Parcela referente à CF, art. 159, I, alínea d	15.760.714,05	15.760.714,05	2.489.080,74	15,79
2.1.3-Parcela referente à CF, art. 159, I, alínea e	617.854,87	617.854,87	2.489.080,74	16,95
2.2-Cota-Parte ICMS	460.760,03	460.760,03	-	-
2.2.1-Parcela referente à CF, art. 159, I, alínea e	24.191.684,15	24.191.684,15	2.828.146,21	11,69
2.3-ICMS-Desoneração - L.C. nº 87/1996	188.158,93	188.158,93	-	-
2.4-Cota-Parte IPI-Exportação	319.440,50	319.440,50	47.640,92	14,91
2.5-Cota-Parte ITR	167.713,50	167.713,50	2.772,38	1,65
2.6-Cota-Parte IPVA	2.050.958,45	2.050.958,45	1.060.358,50	51,70
2.7-Cota-Parte IOF-Curo	-	-	-	-
<b>3-TOTAL DA RECEITA DE IMPOSTOS (1+2)</b>	<b>48.700.787,37</b>	<b>48.700.787,37</b>	<b>7.117.842,63</b>	<b>14,62</b>

RREO - ANEXO 8 (LDB, art. 72)

R\$ 1,00

RECEITAS ADICIONAIS PARA FINANCIAMENTO DO ENSINO	PREVISÃO INICIAL	PREVISÃO ATUALIZADA (a)	RECEITAS REALIZADAS	
			Até o Bimestre (b)	% (c)=(b/a)x100
4 - RECEITA DA APLICAÇÃO FINANCEIRA DE OUTROS RECURSOS DE IMPOSTOS VINCULADOS AO ENSINO	45.973,49	45.973,49	535,61	1,17
5 - RECEITA DE TRANSFERÊNCIAS DO FNDE	927.111,20	927.111,20	121.030,39	13,05
5.1 - Transferências do Salário-Educação	583.392,38	583.392,38	99.712,84	17,09
5.2 - Transferências Diretas - PDDE	-	-	-	-
5.3 - Transferências Diretas - PNAE	200.078,41	200.078,41	15.209,77	7,60
5.4 - Transferências Diretas - PNATE	91.878,58	91.878,58	5.325,22	5,80
5.5 - Outras Transferências do FNDE	26.856,90	26.856,90	-	-
5.6 - Aplicação Financeira dos Recursos do FNDE	24.904,93	24.904,93	782,56	3,14
6 - RECEITA DE TRANSFERÊNCIAS DE CONVÊNIOS	316.005,82	316.005,82	132,24	0,04
6.1 - Transferências de Convênios	316.005,82	316.005,82	132,24	-
6.2 - Aplicação Financeira dos Recursos de Convênios	-	-	-	-
7 - RECEITA DE OPERAÇÕES DE CRÉDITO	-	200.000,00	-	-
8 - OUTRAS RECEITAS PARA FINANCIAMENTO DO ENSINO	-	-	-	-
9 - TOTAL DAS RECEITAS ADICIONAIS PARA FINANCIAMENTO DO ENSINO (4+5+6+7+8)	1.289.090,51	1.489.090,51	121.698,24	8,17
<b>FUNDEB</b>				
<b>RECEITAS DO FUNDEB</b>				
10 - RECEITAS DESTINADAS AO FUNDEB	8.353.553,64	8.353.553,64	1.282.154,16	15,35
10.1 - Cota-Parte FPM Destinada ao FUNDEB-(20% de 2.1.1)	2.936.419,83	2.936.419,83	497.816,12	16,95
10.2 - Cota-Parte ICMS Destinada ao FUNDEB-(20% de 2.2)	4.838.336,83	4.838.336,83	561.629,19	11,61
10.3 - ICMS-Desoneração Destinada ao FUNDEB-(20% de 2.3)	37.631,79	37.631,79	-	-
10.4 - Cota-Parte IPI-Exportação Destinada ao FUNDEB-(20% de 2.4)	63.888,10	63.888,10	9.528,19	14,91
10.5 - Cota-Parte ITR ou ITR Arrecadado Destinados ao FUNDEB-(20% de 2.5)	67.085,40	67.085,40	1.108,95	1,65
10.6 - Cota-Parte IPVA Destinada ao FUNDEB-(20% de 2.6)	410.191,69	410.191,69	212.071,71	51,70
11 - RECEITAS RECEBIDAS DO FUNDEB	6.187.361,18	6.187.361,18	1.038.474,09	16,78
11.1 - Transferências de Recursos do FUNDEB	6.157.593,79	6.157.593,79	1.037.164,72	16,84
11.2 - Complementação da União ao FUNDEB	-	-	-	-
11.3 - Receita de Aplicação Financeira dos Recursos do FUNDEB	29.767,39	29.767,39	1.309,37	4,40
12 - RESULTADO LÍQUIDO DAS TRANSFERÊNCIAS DO FUNDEB(11.1-10)	-2.195.959,85	-2.195.959,85	-244.989,44	11,16

[SE RESULTADO LÍQUIDO DA TRANSFERÊNCIA (12) > 0] = AGRÉSCIMO RESULTANTE DAS TRANSFERÊNCIAS DO FUNDEB

[SE RESULTADO LÍQUIDO DA TRANSFERÊNCIA (12) < 0] = DEGRÉSCIMO RESULTANTE DAS TRANSFERÊNCIAS DO FUNDEB

RRRO - ANEXO 8 (LDB, art. 72)

R\$ 1,00

DESPESAS DO FUNDEB	DOTAÇÃO INICIAL	DOTAÇÃO ATUALIZADA (d)	DESPESAS EMPENHADAS		DESPESAS LIQUIDADAS	
			Até o Bimestre (e)	% (f)=(e/d)x100	Até o Bimestre (g)	% (h)=(g/d)x100
<b>13-PAGAMENTO DOS PROFISSIONAIS DO MAGISTÉRIO</b>	4.324.992,36	4.324.992,36	668.199,40	15,45	668.199,40	15,45
13.1-Com Educação Infantil	-	-	-	-	-	-
13.2-Com Ensino Fundamental	4.324.992,36	4.324.992,36	668.199,40	15,45	668.199,40	15,45
<b>14-OUTRAS DESPESAS</b>	1.862.368,82	1.862.368,82	204.082,04	10,96	202.242,04	10,86
14.1-Com Educação Infantil	704.173,42	704.173,42	142.807,45	20,28	142.807,45	20,28
14.2-Com Ensino Fundamental	1.158.195,40	1.158.195,40	61.274,59	5,29	59.434,59	5,13
<b>15-TOTAL DAS DESPESAS DO FUNDEB(13+14)</b>	<b>6.187.361,18</b>	<b>6.187.361,18</b>	<b>872.281,44</b>	<b>14,10</b>	<b>870.441,44</b>	<b>14,07</b>

**DEDUÇÕES PARA FINS DE LIMITE DO FUNDEB**

VALOR

- 16-RESTOS A PAGAR INSCRITOS NO EXERCÍCIO SEM DISPONIBILIDADE FINANCEIRA DE RECURSOS DO FUNDEB
- 16.1 - FUNDEB 60%
- 16.2 - FUNDEB 40%
- 17-DESPESAS CUSTEADAS COM O SUPERÁVIT FINANCEIRO, DO EXERCÍCIO ANTERIOR, DO FUNDEB
- 17.1 - FUNDEB 60%
- 17.2 - FUNDEB 40%
- 18-TOTAL DAS DEDUÇÕES CONSIDERADAS PARA FINS DE LIMITE DO FUNDEB (16+17)

**INDICADORES DO FUNDEB**

VALOR

- 19-TOTAL DAS DESPESAS DO FUNDEB PARA FINS DE LIMITE (15 - 18)
- 19.1-Mínimo de 60% do FUNDEB na Remuneração do Magistério' (13 - (16.1 + 17.1)) / (11) x 100) %
- 19.2-Máximo de 40% em Despesa com MDE, que não Remuneração do Magistério (14 - (16.2 + 17.2)) / (11) x 100) %
- 19.3-Máximo de 5% não Aplicado no Exercício (100 - (19.1 +19.2)) %

RREO - ANEXO 8 (LDB, art. 72)

CONTROLE DA UTILIZAÇÃO DE RECURSOS NO EXERCÍCIO SUBSEQUENTE		VALOR
20-RECURSOS RECEBIDOS DO FUNDEB EM 2018 QUE NÃO FORAM UTILIZADOS		
21-DESPESAS CUSTADAS COM O SALDO DO ITEM 20 ATÉ O 1º TRIMESTRE DE 2019²		-50.260,44

DESPESAS COM AÇÕES TÍPICAS DE MDE	DOTAÇÃO INICIAL	DOTAÇÃO ATUALIZADA (d)	DESPESAS EMPENHADAS		DESPESAS LIQUIDADAS	
			Até o Bimestre (e)	% (f)=(e/d)x100	Até o Bimestre (g)	% (h)=(g/d)x100
<b>22-EDUCAÇÃO INFANTIL</b>	4.533.815,46	4.533.815,46	614.452,06	13,55	581.254,17	12,82
22.1-Creche	3.676.513,88	3.676.513,88	517.672,04	14,08	487.173,50	13,25
22.1.1-Despesas Custeadas com Recursos do FUNDEB	704.173,42	704.173,42	142.807,45	20,28	142.807,45	20,28
22.1.2-Despesas Custeadas com Outros Recursos de Impostos	2.972.340,46	2.972.340,46	374.864,59	12,61	344.366,05	11,59
22.2-Pré-Escola	857.301,58	857.301,58	96.780,02	11,29	94.080,67	10,97
22.2.1-Despesas Custeadas com Recursos do FUNDEB	-	-	-	-	-	-
22.2.2-Despesas Custeadas com Outros Recursos de Impostos	857.301,58	857.301,58	96.780,02	11,29	94.080,67	10,97
<b>23-ENSINO FUNDAMENTAL</b>	9.556.662,80	9.556.662,80	1.315.336,56	13,76	1.217.993,98	12,74
23.1-Despesas Custeadas com Recursos do FUNDEB	5.483.187,76	5.483.187,76	729.473,99	13,30	727.633,99	13,27
23.2-Despesas Custeadas com Outros Recursos de Impostos	4.073.475,04	4.073.475,04	585.862,57	14,38	490.359,99	12,04
24-ENSINO MÉDIO	-	-	-	-	-	-
25-ENSINO SUPERIOR	-	-	-	-	-	-
26-ENSINO PROFISSIONAL NÃO INTEGRADO AO ENSINO REGULAR	-	-	-	-	-	-
27-OUTRAS	-	-	-	-	-	-
<b>28-TOTAL DAS DESPESAS COM AÇÕES TÍPICAS DE MDE (22+23+24+25+26+27)</b>	14.090.478,26	14.090.478,26	1.929.788,62	13,70	1.799.248,15	12,77

RREO - ANEXO 8 (LDB, art. 72)

DEDUÇÕES CONSIDERADAS PARA FINS DE LIMITE CONSTITUCIONAL		VALOR
29-RESULTADO LÍQUIDO DAS TRANSFERÊNCIAS DO FUNDEB = (12)		-244.989,44
30-DESPESAS CUSTEADAS COM A COMPLEMENTAÇÃO DO FUNDEB NO EXERCÍCIO		-
31-DESPESAS CUSTEADAS COM O SUPERÁVIT FINANCEIRO, DO EXERCÍCIO ANTERIOR, DO FUNDEB		-
32-DESPESAS CUSTEADAS COM O SUPERÁVIT FINANCEIRO, DO EXERCÍCIO ANTERIOR DE OUTROS RECURSOS DE IMPOSTOS		-
33-RESTOS A PAGAR INSCRITOS NO EXERCÍCIO SEM DISPONIBILIDADE FINANCEIRA DE RECURSOS DE IMPOSTOS VINCULADOS AO ENSINO <sup>4</sup>		-
34-CANCELAMENTO, NO EXERCÍCIO, DE RESTOS A PAGAR INSCRITOS COM DISPONIBILIDADE FINANCEIRA DE RECURSOS DE IMPOSTOS VINCULADOS AO ENSINO = (44j)		-
35-TOTAL DAS DEDUÇÕES CONSIDERADAS PARA FINS DE LIMITE CONSTITUCIONAL (29+30+31+32+33+34) <sup>6</sup>		-244.989,44
36-TOTAL DAS DESPESAS PARA FINS DE LIMITE (22+23) -(35) <sup>6</sup>		2.044.237,59
37-PERCENTUAL DE APLICAÇÃO EM MDE SOBRE A RECEITA LÍQUIDA DE IMPOSTOS ((36)/(3)x100) <sup>6</sup> - LIMITE CONSTITUCIONAL 25% <sup>5</sup>		28,72

OUTRAS INFORMAÇÕES PARA CONTROLE							
	DOTAÇÃO INICIAL	DOTAÇÃO ATUALIZADA (d)	DESPESAS EMPENHADAS		DESPESAS LIQUIDADAS		
			Até o Bimestre (e)	% (f)=(e/d)x100	Até o Bimestre (g)	% (h)=(g/d)x100	
38-DESPESAS CUSTEADAS COM A APLICAÇÃO FINANCEIRA DE OUTROS RECURSOS DE IMPOSTOS VINCULADOS AO ENSINO							
39-DESPESAS CUSTEADAS COM A CONTRIBUIÇÃO SOCIAL DO SALÁRIO-EDUCAÇÃO	604.228,94	604.228,94	81.318,15	13,46	19.617,09	3,25	
40-DESPESAS CUSTEADAS COM OPERAÇÕES DE CRÉDITO	-	200.000,00	181.288,74	90,64	-	-	
41-DESPESAS CUSTEADAS COM OUTRAS RECEITAS PARA FINANCIAMENTO DO ENSINO	646.792,60	646.792,60	1.554,00	0,24	-	-	
42-TOTAL DAS OUTRAS DESPESAS CUSTEADAS COM RECEITAS ADICIONAIS PARA FINANCIAMENTO DO ENSINO (38+39+40+41)	1.251.021,54	1.451.021,54	264.160,89	18,21	19.617,09	1,35	
43-TOTAL GERAL DAS DESPESAS COM EDUCAÇÃO (28+42)	15.341.499,80	15.541.499,80	2.193.949,51	14,12	1.818.865,24	11,70	
RESTOS A PAGAR INSCRITOS COM DISPONIBILIDADE FINANCEIRA DE RECURSOS DE IMPOSTOS VINCULADOS AO ENSINO			SALDO ATÉ O BIMESTRE		CANCELADO EM 2019 (i)		
44-1-Executadas com Recursos de Impostos Vinculados ao Ensino			-		-	-	
44-2-Executadas com Recursos do FUNDEB			-		-	-	

Prefeitura Municipal de Ceu Azul - PR  
 Relatório Resumido da Execução Orçamentária  
**Demonstrativo das Receitas e Despesas com Manutenção e Desenvolvimento do Ensino - MDE**  
 Orçamentos Fiscal e da Seguridade Social  
 Janeiro a Fevereiro 2019/Bimestre Janeiro-Fevereiro

RREO - ANEXO 8 (LDB, art. 72)

R\$ 1,00

CONTROLE DA DISPONIBILIDADE FINANCEIRA	FUNDEB	SALÁRIO EDUCAÇÃO
45-DISPONIBILIDADE FINANCEIRA EM 31 DE DEZEMBRO DE 2018		
46-(+)INGRESSO DE RECURSOS ATÉ O BIMESTRE	1.037.164,72	99.712,84
47-(-)PAGAMENTOS EFETUADOS ATÉ O BIMESTRE	826.848,08	18.079,09
47.1. Orçamento do Exercício	776.587,64	18.079,09
47.2. Restos a Pagar	50.260,44	-
48-(+)RECEITA DE APLICAÇÃO FINANCEIRA DOS RECURSOS ATÉ O BIMESTRE	1.309,37	370,19
49-(=)DISPONIBILIDADE FINANCEIRA ATÉ O BIMESTRE	211.626,01	82.003,94
50-(-) AJUSTES	-	-
50.1 (+) Retenções	-	-
50.2 (-) Valores a recuperar	-	-
50.3 (+) Outros valores extraorçamentários	-	-
50.4 (+) Conciliação Bancária	-	-
51-(=)SALDO FINANCEIRO CONCILIADO	211.626,01	82.003,94

**Fonte:** PRONIM RF - Responsabilidade Fiscal, Depto. de Gestão Contábil e Tesouraria, 21/Mar/2019, 17h e 26m.

<sup>1</sup>Limites mínimos anuais a serem cumpridos no encerramento do exercício.


<sup>2</sup>Art. 21, § 2º, Lei 11.494/2007: "Até 5% dos recursos recebidos à conta dos Fundos, inclusive relativos à complementação da União recebidos nos termos do § 1º do art. 6º desta Lei, poderão ser utilizados no 1º trimestre do exercício imediatamente subsequente, mediante abertura de crédito adicional."


<sup>3</sup>Caput do artigo 212 da CF/1988.


<sup>4</sup>Os valores referentes à parcela dos Restos a Pagar inscritos sem disponibilidade financeira vinculada à educação deverão ser informados somente no RREO do último bimestre do exercício.

<sup>5</sup>Limites mínimos anuais a serem cumpridos no encerramento do exercício, no âmbito de atuação prioritária, conforme LDB, art. 11, V.

<sup>6</sup>Nos cinco primeiros bimestres do exercício o acompanhamento poderá ser feito com base na despesa empenhada ou na despesa liquidada. No último bimestre do exercício, o valor deverá corresponder ao total da despesa empenhada

  
**Eneidrich Wichoski**  
 CRC - 054174/0-1 PR  
 CPF 706.500.040-49

  
**Lucimara Bernardi**  
 Auditora de Controle Interno  
 Decreto nº 2323/2008 - Ceu Azul - PR

  
**Germano Bonamigo**  
 PREFEITO MUNICIPAL  
 Cedula 2017, 2020